



ACG BÁO CÁO IR

Q4 2022

Miễn trừ trách nhiệm

Ấn phẩm này chỉ dành cho mục đích cung cấp thông tin. Đây không phải là lời đề nghị hay lời mời của Công ty Cổ phần Gỗ An Cường (sau đây được gọi là "An Cường" hoặc "Công ty") hoặc bất kỳ pháp nhân nào liên quan đến Công ty liên quan đến việc mua hoặc bán bất kỳ chứng khoán nào. Số liệu trong quá khứ không nhất thiết đảm bảo triển vọng tích cực trong tương lai. Các ý kiến nêu trong Ấn phẩm này là ý kiến của Bộ phận Quan hệ nhà đầu tư (Bộ phận IR) tại thời điểm phát hành và có thể được cập nhật, sửa đổi, bổ sung theo thời gian mà không cần thông báo trước. Thông tin trong Ấn phẩm được thu thập từ và mọi ý kiến được đưa ra ở đây đều dựa trên các nguồn được cho là đáng tin cậy, tuy nhiên, chúng được đưa ra trên cơ sở đánh giá và phân tích chủ quan có thể đúng hoặc có thể không đúng. Công ty không tuyên bố hoặc đảm bảo, rõ ràng hay ngụ ý, về tính chính xác hoặc đầy đủ của thông tin có trong Ấn phẩm này và không có gì ở đây là, hoặc sẽ được dựa vào, một tuyên bố hoặc bảo đảm đối với các sự kiện hoặc kết quả trong quá khứ hoặc tương lai. Nói cách khác, Công ty không đảm bảo (một cách rõ ràng hoặc ẩn ý) rằng nó là chính xác hoặc đầy đủ.

Chúng tôi hiểu rằng bạn có đủ kiến thức, kinh nghiệm và lời khuyên chuyên môn để tự đánh giá lợi ích và rủi ro của giao dịch này và bạn không chỉ dựa vào Công ty để được cung cấp thông tin. Bạn sẽ chịu trách nhiệm thực hiện phân tích độc lập bởi chính mình trong việc đưa ra quyết định đầu tư liên quan đến Công ty. Công ty không chịu bất kỳ trách nhiệm pháp lý nào đối với những tổn thất hoặc thiệt hại trực tiếp hoặc do hậu quả có thể phát sinh từ việc sử dụng thông tin trong Ấn phẩm này.

Số liệu hợp nhất Q4 2022

DOANH THU THUẦN

1.384 tỷ đồng

▲ 27,3% YOY

Q4 2021: 1.088 tỷ đồng

LỢI NHUẬN GỘP

430 tỷ đồng

▲ 47,3% YOY

Q4 2021: 292 tỷ đồng

LỢI NHUẬN RÒNG

170 tỷ đồng

▲ 10,1% YOY

Q4 2021: 155 tỷ đồng

TỔNG TÀI SẢN

5.467 tỷ đồng

▲ 9,7% YTD

VỐN CHỦ SỞ HỮU

3.912 tỷ đồng

▲ 3,6% YTD

Số liệu hợp nhất cả năm 2022

DOANH THU THUẦN **4.475** tỷ đồng


▲ **35,9%** YOY

LỢI NHUẬN RÒNG **616** tỷ đồng


▲ **36,4%** YOY

DOANH THU XUẤT KHẨU

560 tỷ đồng



% Hoàn thành Kế hoạch năm

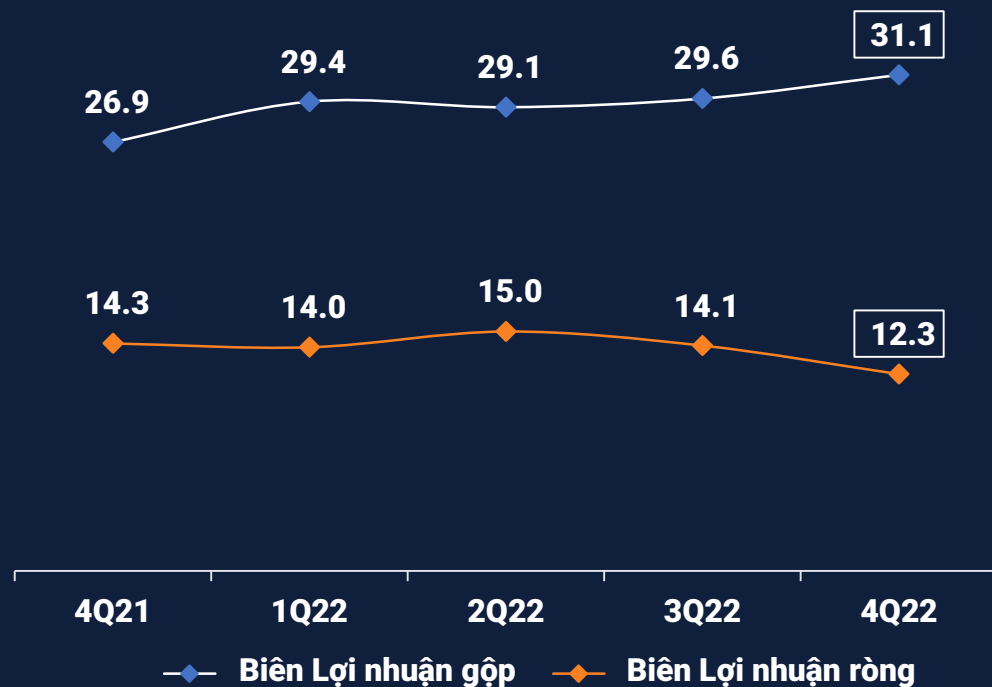


Biên lợi nhuận gộp tiếp tục cải thiện trong quý 4, đạt mức cao nhất tính từ 2019 nhờ chi phí cố định được tối ưu, đồng thời cơ cấu doanh thu cải thiện theo hướng tích cực.

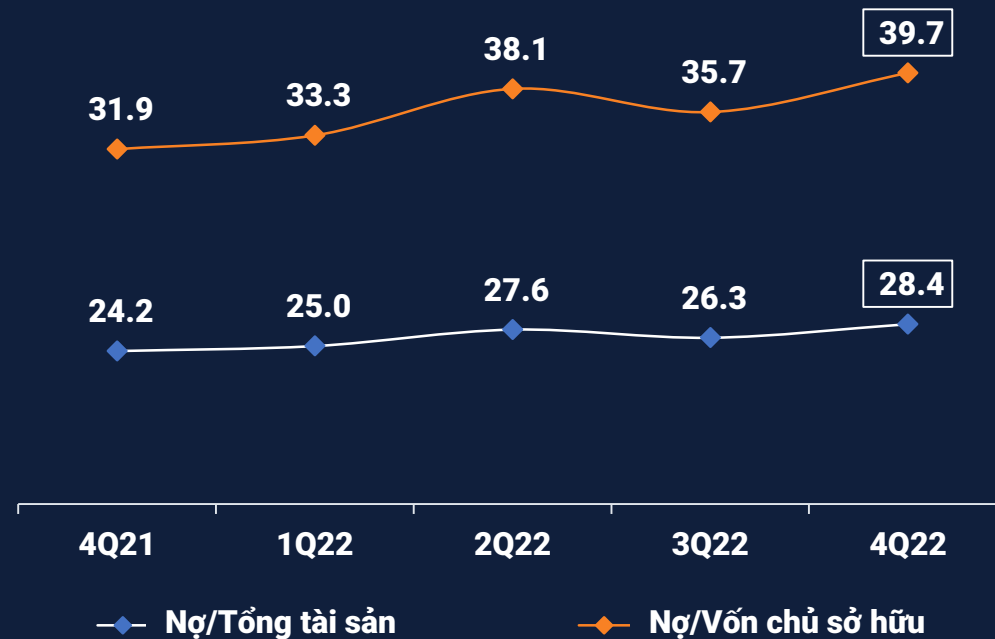
Biên lợi nhuận ròng sụt giảm trong quý vừa qua do mức chi thưởng cuối năm cao cùng việc trích lập dự phòng khoản nợ khó đòi. Tuy vậy, cho cả năm 2022, công ty vẫn lần lượt ghi nhận mức doanh thu và lợi nhuận ròng cao nhất kể từ khi thành lập đến nay.

Các chỉ số tài chính

Biên lợi nhuận (%)



Tỷ lệ đòn bẩy (%)



Hoạt động nổi bật tháng 12 2022

An Cường được vinh danh Doanh nghiệp bền vững và Top 50 doanh nghiệp xuất sắc 2022

Cuối năm 2022 và đầu năm 2023, An Cường liên tiếp được vinh danh tại các giải thưởng uy tín, bao gồm Top 100 Doanh nghiệp bền vững tại Việt Nam do VCCI phối hợp với Hội đồng DN vì sự PTBV Việt Nam (VBCSD) và giải thưởng Top 50 doanh nghiệp xuất sắc Việt Nam 2022 do VNR tổ chức.

Cập nhật kế hoạch mở rộng mạng lưới

Với mục tiêu mở rộng thị phần tại thị trường trong nước, trong năm qua công ty đã triển khai kế hoạch mở rộng mạng lưới phân phối trên cả nước. Tính đến cuối năm, An Cường hiện sở hữu và khai thác 81 showroom, trung tâm phân phối, đại lý nhượng quyền tại hơn 50 tỉnh thành, và bước đầu ghi nhận các kết quả tích cực. Theo kế hoạch của ban điều hành, mạng lưới phân phối trong nước sẽ đóng vai trò chủ lực trong chiến lược tăng trưởng 2023 của An Cường.





AN CUỜNG[®]
Wood - Working Materials

Thank you

Bộ phận Quan hệ Nhà đầu tư

702/1K đường Sư Vạn Hạnh, Quận 10, Tp Hồ Chí Minh

Ông Nguyễn Thanh Vĩ

Giám đốc Quan hệ Nhà đầu tư

M (84) 909 626 516

E ir@ancuong.com